

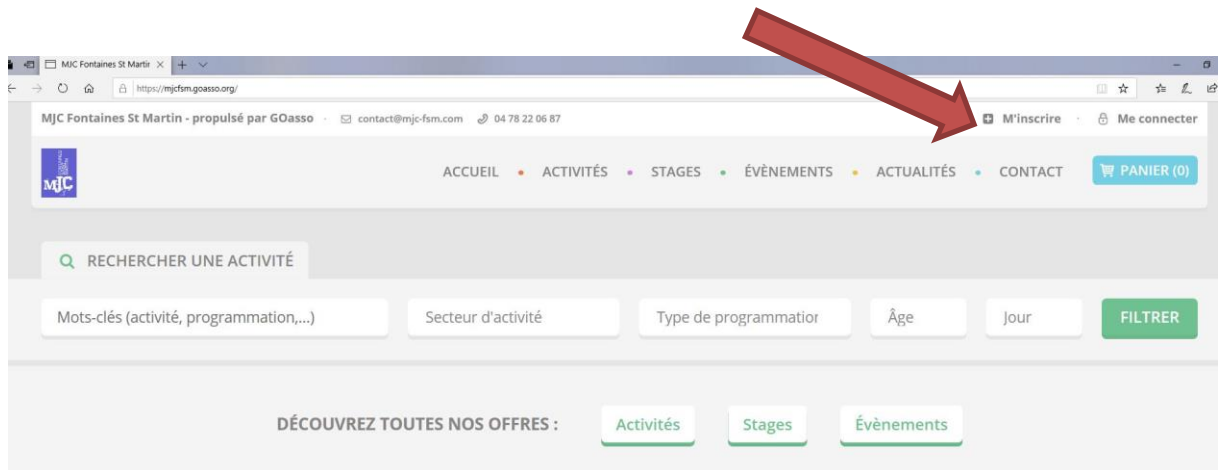
INSCRIPTIONS EN LIGNE ! Petit tutoriel...



ETAPE 1 : Créer son compte

Afin de vous inscrire sur GoAsso il suffit de remplir le formulaire en se connectant sur :

<https://lahayeauxmoines.goasso.org/> et cliquer sur « M'inscrire ».



- Remplir le formulaire **en tant que référent majeur de la famille** puis cliquer en bas sur « je m'inscris ».



INSCRIPTION

Les informations demandées ci-dessous permettront la création de votre compte famille.

M Mme

* PRÉNOM * NOM

* EMAIL * DATE DE NAISSANCE

* TÉLÉPHONE PORTABLE * TÉLÉPHONE FIXE

* CIP * SITUATION PROFESSIONNELLE

* ADRESSE * COMPLÉMENT D'ADRESSE

Indiquez un lieu

* VILLE OU CODE POSTAL


Je souhaite recevoir la newsletter de l'association

J'autorise l'association à utiliser mon image

Mot de passe Confirmation du mot de passe

JE M'INSCRIS

[J'AI DÉJÀ UN COMPTE](#)



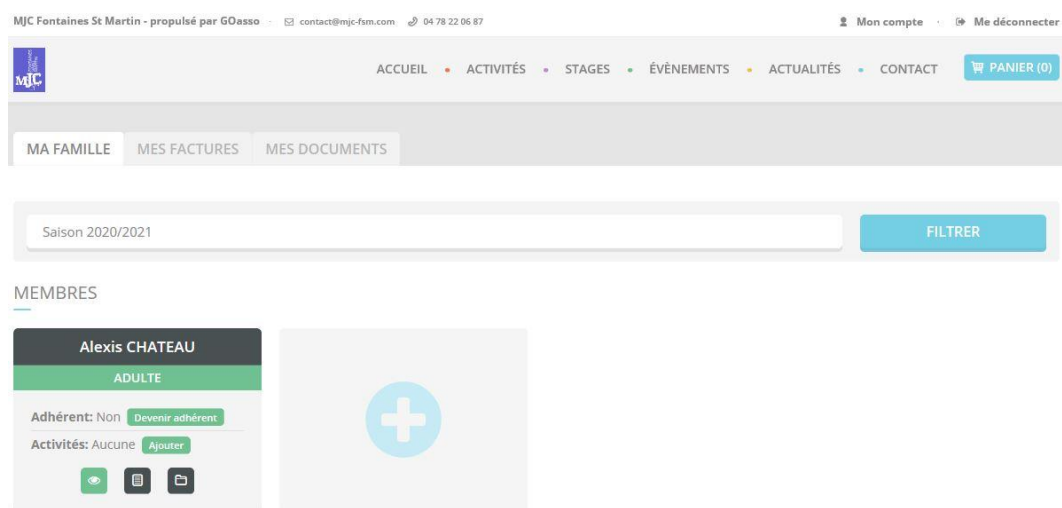
- Lorsque vous validez, **un e-mail de confirmation** vous est immédiatement envoyé sur votre adresse mail (Vérifiez vos spams !).
- **Ouvrez votre boîte mail**, et cliquez sur « **Confirmer mon e-mail** », puis sur « **accéder à votre compte** ».



Vous arrivez sur votre espace personnel.

Vous avez 3 onglets :

- **Ma Famille** : vos états civils, vos inscriptions, vos activités en attente les personnes à prévenir en cas d'urgence
- **Mes Factures** : vos factures, votre attestation d'inscription
- **Mes Documents** : transmettre si besoin votre, certificat médical ou autre document...



En

cliquant sur le + vous pouvez ajouter des membres à votre famille.

vous pouvez vous inscrire aussi à l'accueil de la MPT

MERCI DE VOTRE CONFIANCE